



# SMART HJEM WIFI KAMERA

**NO** Bruksanvisning

**EN** Users manual

# LEGG TIL KAMERAET DITT I MOBILAPPEN VED BLUETOOTH-KOBLING




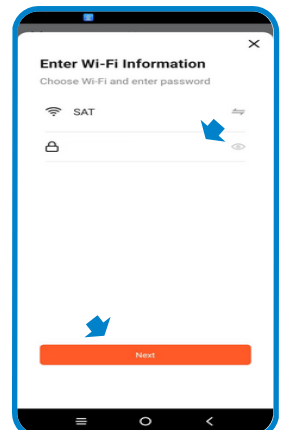
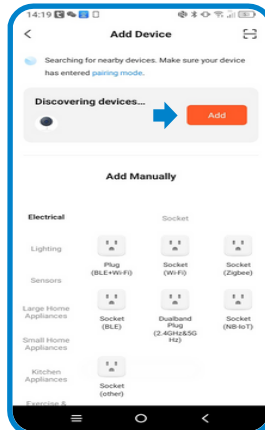
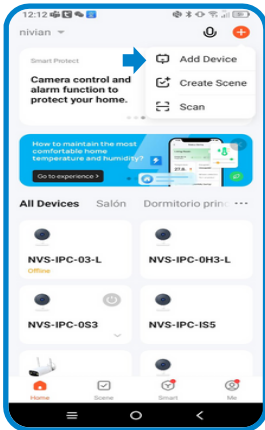
## PROTIPS!

Før du installerer kameraet på den endelige plasseringen, må du først utføre dette oppsettet i nærheten av Wi-Fi-ruteren og koble mobiltelefonen til 2,4 GHz Wi-Fi-nettverket som du skal koble kameraet til.

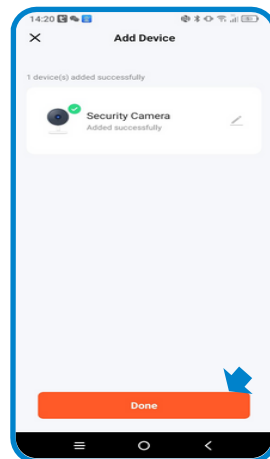
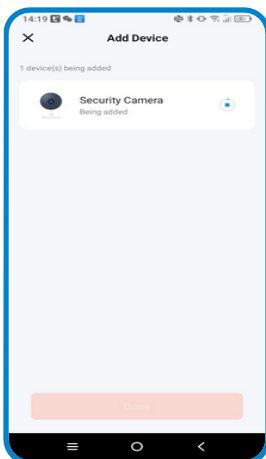
- 1 Last ned en av de to kompatible appene, TUYA SMART eller SMART LIFE i appbutikken din, eller kan den tilsvarende QR-koden. Registrer deg eller logg på hvis du allerede har en konto



- 2 Telefonen må være koblet til et 2,4Ghz Wi-Fi-nettverk og du må slå på Bluetooth
- 3 Klikk på  ikonet og velg "Adddevice".
- 4 Trykk på "Legg til" når appen oppdager kameraet Velg 2,4
- 5 Ghz Wi-Fi-nettverket og skriv inn passordet



- 6 Kameraet er lagt til Tuya Smart-appen



## RISIKOINFORMASJON



Hold produktet unna varmekilder og brennbare produkter. Ikke dekk til produktet under drift. Ikke bruk aggressive eller etsende produkter på produktet.



Sjekk at din elektriske installasjon er i samsvar med gjeldende forskrifter. En mangelfull installasjon kan forårsake feil og til og med brann.



Ikke bruk strømforsyninger eller kabler som er i dårlig stand. Ikke tukle med, trykk på eller demonter produktet.

Dette vil ugyldiggjøre garantien, og det er fare for elektrisk støt. Hvis produktet ikke fungerer som det skal, røyk, mistenkelig lukt eller støv oppstår, koble fra strømforsyningen og kontakt kundeservice.



Dette produktet, dets tilbehør og emballasje er ikke et leketøy. Hold dem unna barn, mennesker eller dyr som de kan utgjøre en risiko for.

## SAMSVARERKLÆRING



Produkt produsert i P.R.C. Dette produktet og det medfølgende tilbehøret OVERHOLDER DE gjeldende harmoniserte EUROPEISKE



STANDARDSER som er oppført i følgende direktiver: 2014/53/EU for radioutstyr, 2014/30/EU for CE, 2011/65/EU for RoHS, 2012/19/EU



for WEEE og 2006/66/EC for batterier (der det er aktuelt), samt de andre direktivene som er oppført i produktets ERKLÆRING OM



SAMSVAR.



Alle firma-, merke- og produktnavn er registrerte varemerker for sine respektive selskaper.

©2024 Fire And Security Systems AS, Alle rettigheter forbeholdt.

Produkter merket med dette WEEE-symbolet kan ikke kastes som usortert kommunalt avfall i EU. For RIKTIG RESIRKULERING, vennligst kast produktet og eventuelle batterier på anviste innsamlingssteder.

---

## BEGRENSET GARANTI

I en periode på 24 måneder fra datoen for det første kjøpet av produktet, skal Fire and Security Systems AS, stå som ansvarlig for merkevaren Nivian, holdes ansvarlig for enhver mangel på samsvar som eksisterer på tidspunktet for levering av produktet, i henhold til vilkårene og betingelsene fastsatt i lokal, statlig og/eller fellesskapslovgivning.

DENNE GARANTIEN ER BASERT PÅ DE SPESIFIKKE JURIDISKE BESTEMMELSER, OG YTTERLIGERE RETTIGHETER KAN EKISTERE AVHENGIG AV LAND ELLER REGION, GJELDER EKSKLUSIVT PÅ DET STED, UTEN UTVIDES TIL ANDRE.

Du kan også utøve denne garantien ved å gå til stedet der du kjøpte produktet, i henhold til betingelsene som er fastsatt av salgssenteret.

I tilfelle varene ikke er i samsvar med kontrakten, og mot fremvisning av kjøpskvittering eller faktura, kan du kreve rett til å få varene reparert eller erstattet, i henhold til de spesifikke forbrukerbestemmelsene i regionen.

Denne garantien gjelder ikke hvis defekten er forårsaket av kjøperen og/eller en tredjepart, på grunn av misbruk, uaktsomhet eller bruk av varen til en annen bruk enn den den var beregnet på.

Garantikravet skal anerkjennes når det utøves innenfor garantiperioden og kjøpsbevis fremlegges.

Denne garantien dekker ikke fraktkostnader, forsikring eller andre tilleggskostnader. Garantien gjelder for EU. For andre land, vennligst konsulter gjeldende lovgivning eller din lokale distributør.

---

## BRUKERANSVAR

Riktig konfigurering av alle passord og andre sikkerhetsinnstillinger for både enheten og selve nettverket er viktig. Vær oppmerksom på at i dette tilfellet kan vi ikke holdes ansvarlige for mulig skade.

Dette sikkerhetssystemet tilbys som et komplement som gir begrenset pålitelighet ved deteksjon av hendelser. Det utgjør under ingen omstendigheter en garanti for beskyttelse, som ikke kan kreves for dette formålet. I den grad loven tillater det, er ikke vårt firma ansvarlig for skader eller tap knyttet til bruken av produktet eller dets tilbehør. Vi garanterer ganske enkelt funksjonene. På samme måte er vi ikke ansvarlige for illegitim eller upassende bruk.

Produktspesifikasjoner, samt innholdet i manualen og tilbehør, kan endres uten varsel.

# ADD YOUR CAMERA TO THE MOBILE APP BY BLUETOOTH CONNECTION




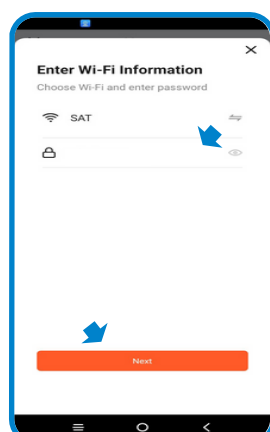
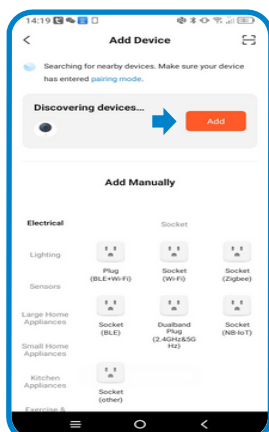
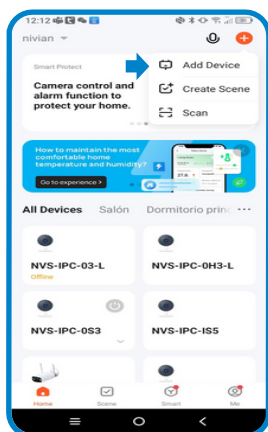
## PRO TIP!

Before installing the camera on its final location, first, perform this setup near your Wi-Fi router and connect your mobile phone to the 2.4GHz Wi-Fi network to which you are going to connect the camera.

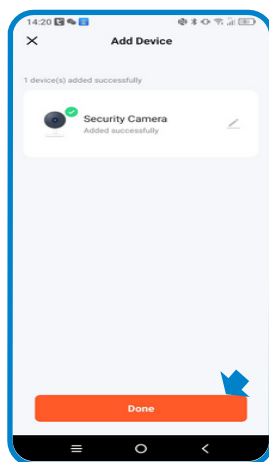
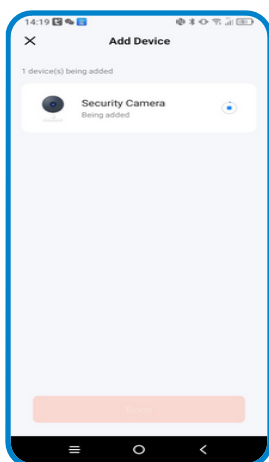
- Download one of the two compatible apps, **TUYA SMART** or **SMART LIFE** on your app store, or scan the corresponding QR code. Sign up or log in if you already have an account



- The phone must be connected to a 2.4Ghz Wi-Fi network and you must turn on Bluetooth
- Click on the  icon and select "Add device".
- Tap "Add" when the app detects the camera
- Select the 2.4 Ghz Wi-Fi network and enter the password



- The camera has been successfully added to the Tuya Smart app



## RISK INFORMATION



Keep the product away from heat sources and flammable products. Do not cover the product during operation. Do not apply aggressive or corrosive products on the product.



Check that your electrical installation complies with current regulations. A deficient installation can cause faults and even fires. Do not use power supplies or cables that are in poor condition. Do



not tamper with, apply pressure to, or disassemble the product. This will void the warranty, and there is a risk of electric shock. If the product does not work properly, smoke, suspicious odour or noise appears, disconnect the power supply and contact customer service.



This product, its accessories and packaging are not a toy. Keep them away from children, people or animals to whom they may pose a risk.

## DECLARATION OF CONFORMITY



Product manufactured in P.R.C. This product and the supplied accessories COMPLY WITH THE



applicable harmonised EUROPEAN STANDARDS as listed in the following Directives: 2014/53/EU for radio equipment, 2014/30/EU for CE, 2011/65/EU for RoHS, 2012/19/EU for WEEE and



2006/66/EC for batteries (where applicable), as well as the other directives listed in the product's DECLARATION OF CONFORMITY.



All company, brand and product names are registered trademarks of their respective companies.



©2024 Fire and Security Systems AS, All rights reserved. Products

marked with this WEEE symbol cannot be disposed of as unsorted municipal waste in the European Union. For PROPER RECYCLING, please dispose of the product and any batteries at designated collection points.



---

## LIMITED WARRANTY

For a period of 24 months from the date of the first purchase of the product, **Fire and Security Systems AS.**, as responsible for the Nivian brand, shall be held accountable for any lack of conformity that exists at the time of delivery of the product, under the terms and conditions established in local, state and/or community legislation.

THIS WARRANTY IS BASED ON THE SPECIFIC LEGAL REGULATIONS, AND ADDITIONAL RIGHTS MAY EXIST DEPENDING ON THE COUNTRY OR REGION, APPLICABLE EXCLUSIVELY IN THAT PLACE, WITHOUT BEING EXTENDED TO OTHERS.

You can also exercise this guarantee by going to the place where you bought the product, according to the conditions set by the sales centre.

In the event that the goods are not in conformity with the contract, and upon presentation of the purchase receipt or invoice, you may claim the right to have the goods repaired or replaced, in accordance with the specific consumer regulations of the region.

This warranty shall not apply if the defect has been caused by the purchaser and/or any third party, due to misuse, negligence or application of the good for a use other than that for which it was intended. The warranty claim shall be recognised when exercised within the warranty period and proof of purchase is provided. This warranty does not cover shipping costs, insurance or any other ancillary costs. The warranty is valid for the European Union. For other countries, please consult the applicable legislation or your local distributor.

---

## USER RESPONSIBILITY

Proper configuration of all passwords and other security settings of both the device and the network itself are important. Please note that in this case, we cannot be held responsible for possible damage.

This security system is offered as a complement that provides limited reliability in the detection of events. Under no circumstances does it constitute a guarantee of protection, which cannot be claimed for this purpose. To the extent permitted by

law, our company is not liable for damages or losses related to the use of the product or its accessories. We simply guarantee its functionalities. Likewise, we are not responsible for any illegitimate or inappropriate use.

Product specifications, as well as the contents of the manual and accessories, are subject to change without notice.